

Procedure per accedere a Classroom da Cellulare o Tablet

1° : Aprire “Classroom” dal cellulare o dal tablet precedentemente installato sul proprio dispositivo



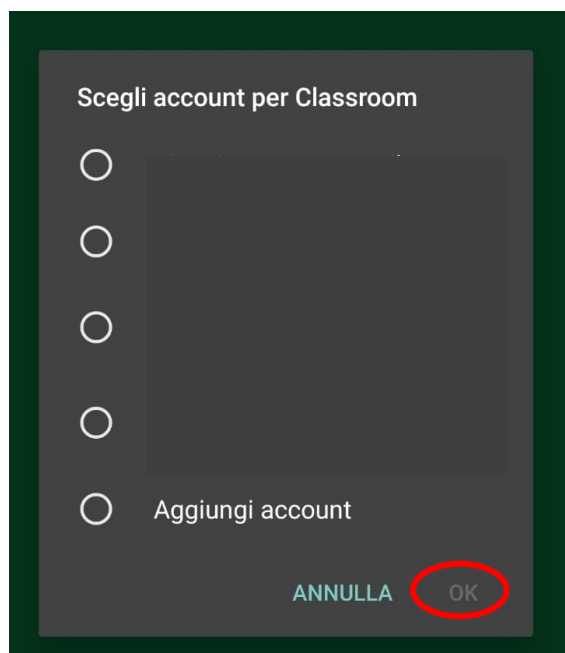
2° : cliccare su “INIZIA”



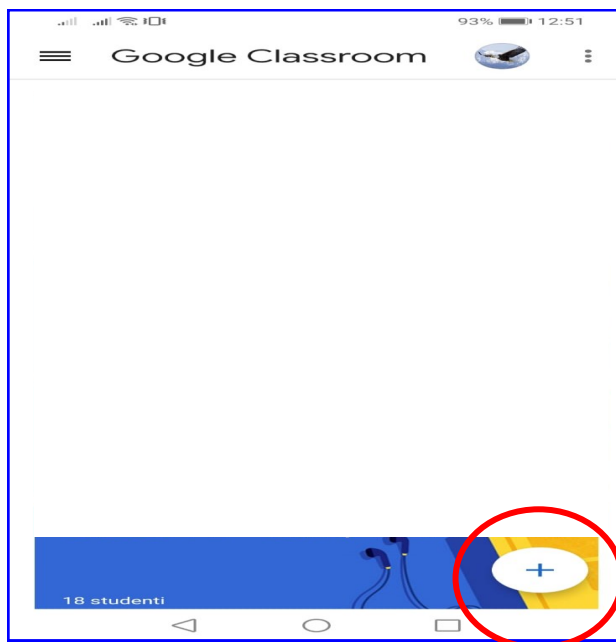
3° : Selezionare

- Scegli un account (quello fornito dalla Scuola)
- Oppure “Aggiungi account” nel caso in cui non fosse già stato memorizzato sul Cellulare/Tablet l’account fornito dalla Scuola
- Cliccare “OK”

N.B. Si ricorda che è **NECESSARIO** iscriversi con l’account fornito dalla scuola “cognome.mone@icsciascascoglitti.edu.it”

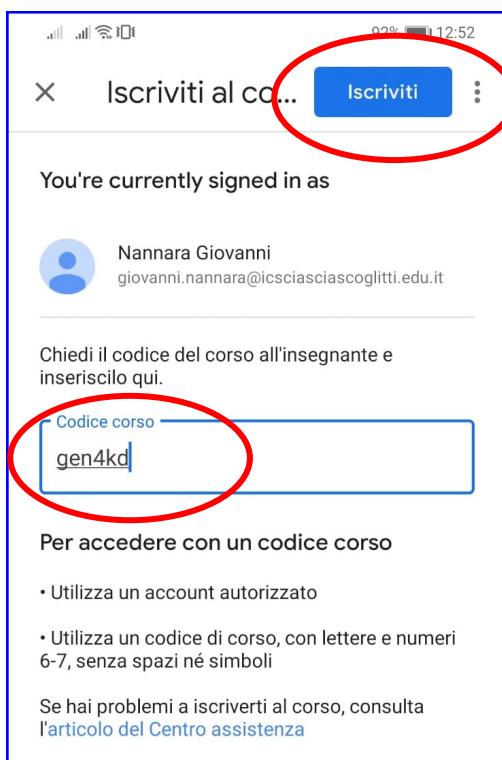


4° : Cliccare sul “+”



5° : Inserire il codice consegnato dall’Insegnante

- Cliccare su “ISCRIVITI”



Procedura conclusa

